



**ClickShare**

La magie d'un clic unique



# Trois étapes faciles pour des réunions plus efficaces



ClickShare est la réponse que Barco apporte à certains problèmes bien connus habituellement rencontrés dans les salles de réunion par des millions de personnes à travers le monde.

Cette solution innovante permet à plusieurs personnes de se connecter simultanément à l'équipement audiovisuel de la salle de réunion, en partageant le contenu de leur ordinateur portable avec les autres participants.

## **Faire sa présentation en toute confiance**

Connectez, cliquez et partagez. C'est aussi simple que ça. Quel que soit le degré apparent de sophistication de l'équipement audiovisuel présent dans la salle, ClickShare se charge pour vous de toutes les technologies. Pour les utilisateurs MAC et PC. Cela permet à chacun d'effectuer sa présentation en toute confiance, sans se soucier des problèmes techniques.

## **Bien plus que PowerPoint**

ClickShare transfère intégralement l'écran de votre ordinateur portable, vous pouvez donc afficher ce que vous voulez sur l'écran de la salle de réunion. Les images haute résolution, les clips vidéo, les documents de tout type, et tout ce que vous pouvez imaginer d'autre, s'afficheront sans aucun problème.

## 1. Connecter

Connectez le ClickShare Button et démarrez l'application



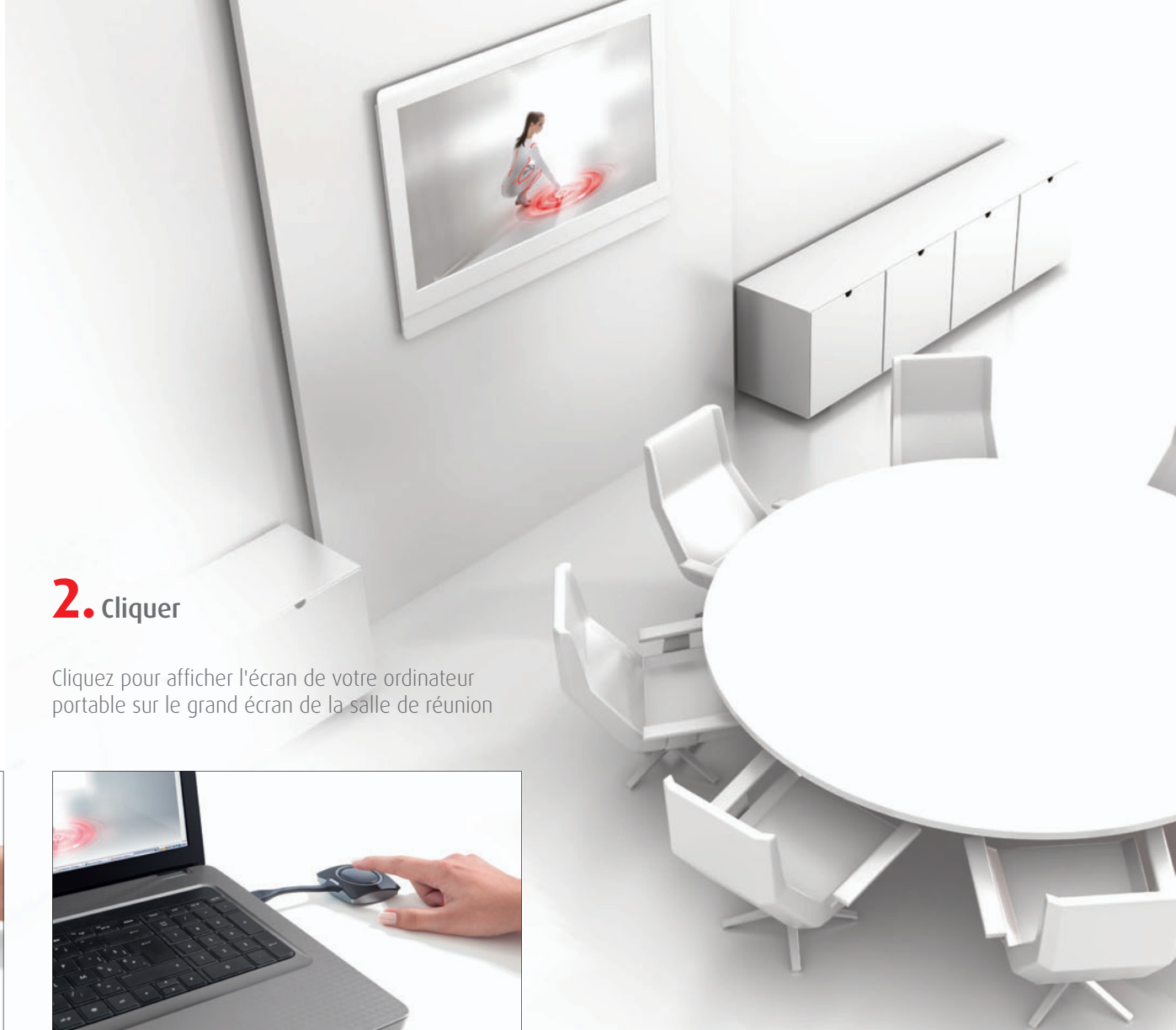
## 2. Cliquer

Cliquez pour afficher l'écran de votre ordinateur portable sur le grand écran de la salle de réunion




## 3. Partager

Partagez votre contenu avec les autres participants à la réunion



# Collaborer devient plus facile



L'essence d'une réunion réside dans le fait que des personnes se rassemblent afin de collaborer, mais une véritable collaboration est souvent difficile à établir lorsqu'une seule personne contrôle l'écran principal de la salle, décidant de ce qui est affiché et de ce qui ne l'est pas. ClickShare démocratise la salle de réunion et donne à chacun la possibilité d'être à l'écran.

## Plus de clics pour être plus efficace

Pendant qu'un participant est connecté à l'écran de la salle de réunion, un autre peut connecter un nouveau ClickShare Button au port USB de son portable, lancer l'application et cliquer pour ajouter des informations, tout simplement. L'écran de la salle de réunion affiche alors l'écran des deux portables côte à côte. Un troisième et un quatrième participants peuvent s'ajouter aussi, de la même façon.

## Ajouter un iPad

ClickShare vous permet également de partager des informations depuis votre iPad. Le contenu statique, notamment des documents au format PDF et des images, peut être partagé avec ClickShare App. L'affichage du contenu dynamique, tel que des images vidéo ou des films, est possible par le biais du ClickShare Link en option.

## Le son sur le système audio

ClickShare vous permet de restituer le son de votre portable par le système audio de la salle de réunion, parfaitement synchronisé avec la vidéo affichée. Enfin, vous en avez fini avec les mini enceintes de votre portable.

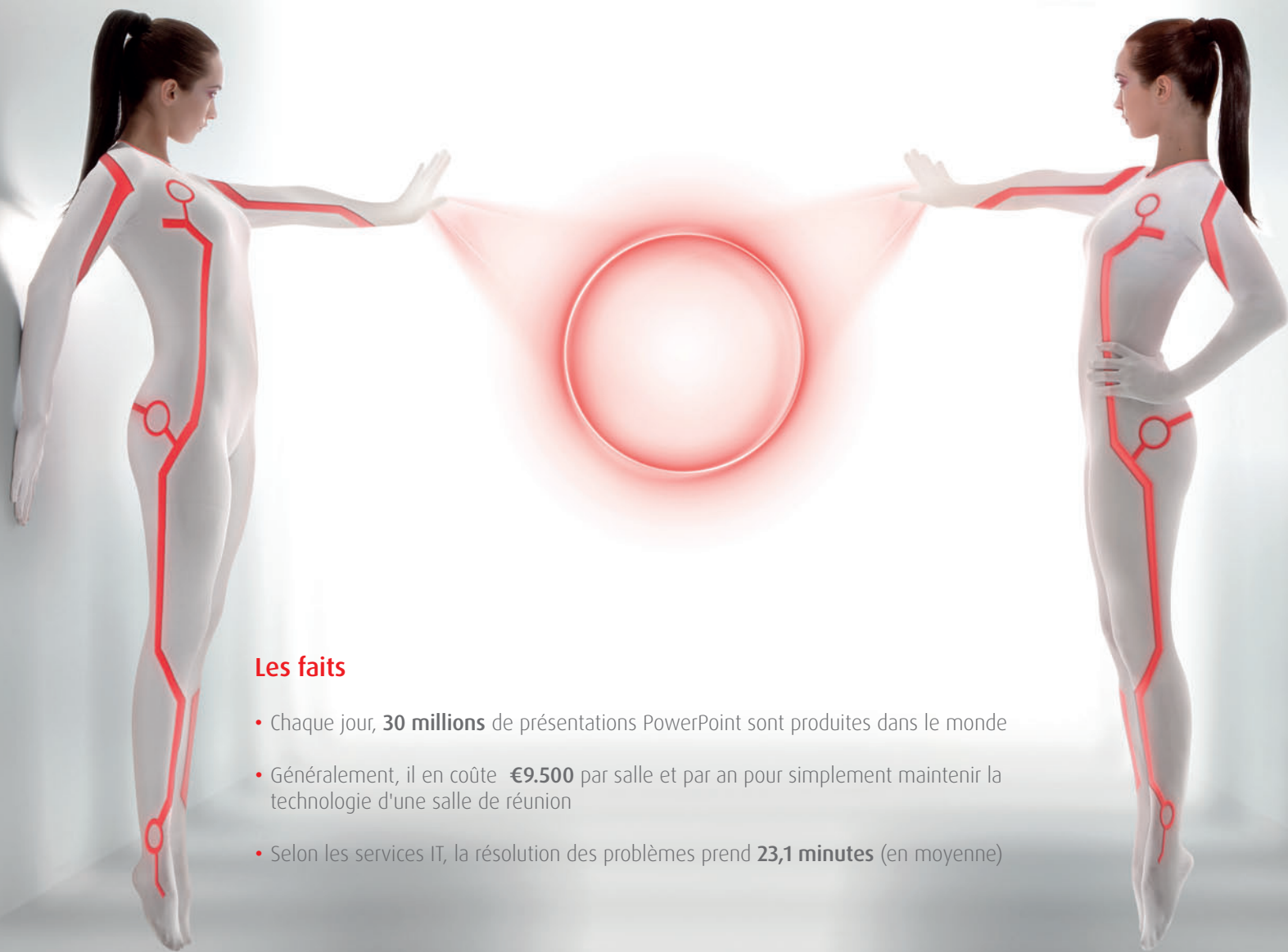


## Efficacité multipliée par deux

Les salles de réunion équipées d'une solution à double écran peuvent aussi bénéficier pleinement de ClickShare. Lorsque la ClickShare Base Unit est raccordée aux deux écrans, le système divise le contenu entre les deux affichages.

## Toujours la bonne résolution

Raccorder un ClickShare Button à votre ordinateur portable ne change pas la résolution de votre écran. L'intelligence de ClickShare assure l'utilisation de la meilleure résolution possible, en prenant en compte tout l'équipement impliqué.



### Les faits

- Chaque jour, **30 millions** de présentations PowerPoint sont produites dans le monde
- Généralement, il en coûte **€9.500** par salle et par an pour simplement maintenir la technologie d'une salle de réunion
- Selon les services IT, la résolution des problèmes prend **23,1 minutes** (en moyenne)

# Un périphérique que vous souhaitez utiliser

ClickShare associe utilité et esthétique. Chaque fois que vous l'utilisez, vous retrouvez la belle impression ressentie lorsque vous l'avez découvert pour la première fois. Imaginez comment cela pourra renforcer l'image de votre entreprise. Avec ClickShare, la réticence à brancher les câbles se transforme en un désir de cliquer sur le bouton !

## ClickShare Button

Composants les plus iconiques, les ClickShare Buttons représentent le « Clic » de ClickShare. Branchez l'un de ces périphériques USB sur votre ordinateur portable, lancez l'application et cliquez sur le bouton : vous êtes prêt à partager votre contenu en utilisant l'équipement audiovisuel de la salle de réunion.

Pour garantir l'affichage de votre contenu sur le bon écran, chaque ClickShare Button est couplé à une ClickShare Base Unit. Le processus d'association est rapide et simple, les ClickShare Buttons peuvent donc être transférés entre les salles de réunion sans aucun problème. Un nombre pratiquement illimité de ClickShare Buttons peut être associé à la ClickShare Base Unit, et jusqu'à quatre personnes peuvent être présentes à l'écran simultanément.

## ClickShare Base Unit

Bien qu'elle ne soit pas toujours visible, la ClickShare Base Unit est le cerveau du système ClickShare. Cette unité de traitement reçoit le flux émis par les ClickShare Buttons et le ClickShare Link (optionnel) via un réseau sans fil, et garantit sa reproduction correcte.

## ClickShare Tray

L'élégant ClickShare Tray reçoit les ClickShare Buttons lorsqu'ils ne sont pas utilisés.

## ClickShare Rack Mount

Pour les salles de réunion équipées d'un rack dédié à l'audiovisuel, un ClickShare Rack Mount pour la ClickShare Base Unit est disponible en option. ClickShare est ainsi intégré de façon transparente dans l'installation audiovisuelle haut de gamme existante de la salle

## Solution ClickShare

La configuration ClickShare la plus courante comporte un ClickShare Tray, quatre ClickShare Buttons et une ClickShare Base Unit. Des éléments supplémentaires sont vendus séparément.





ClickShare Base Unit



ClickShare Button



ClickShare Tray

## ClickShare Link

ClickShare Link étend les capacités de la ClickShare Base Unit car il permet d'afficher tout contenu d'un iPad (y compris des vidéos) sur le système ClickShare. La connexion est établie au moyen d'un câble, ou bien sans fil via Apple TV.

## ClickShare App



Pas besoin de vrais ClickShare Buttons. L'application ClickShare App comporte un bouton virtuel qui vous intègre, avec votre périphérique mobile, à l'expérience collaborative. Avec l'application, vous pourrez présenter le contenu statique de votre iPad, comme des documents .pdf ou des images .jpeg, et montrer des annotations et des sélections à l'aide d'un stylet ou d'un pointeur laser. Pour initier le partage, il vous suffit de télécharger l'application depuis l'Apple Store.

# Point de vue professionnel des experts de la visualisation



Barco est un leader mondial présent sur un grand nombre de marchés de la visualisation professionnelle, notamment Digital Cinema, Healthcare, Control Rooms et Entertainment. Aujourd'hui, cette grande marque reconnue propose l'un des produits pour salle de réunion les plus excitants de ces dernières années. Avec le savoir-faire et l'organisation Barco pour supporter la technologie ClickShare, ce nouveau produit va changer définitivement le déroulement des réunions.

M00472-R03-0313-PB March 2013

Barco is an ISO 9001 registered company. The information and data given are typical for the equipment described. However any individual item is subject to change without any notice. The latest version of this product sheet can be found on [www.barco.com](http://www.barco.com).